

Duathlon des Vignobles




AC Orange Triathlon · dimanche 17 mars 2024



Classement par équipe - D3 F

Pl.	Nat	Nom-prénom	Points	Année	Scratch	CAP1	T1	Vélo	T2	CAP2	Temps	Ecart	Moy km/h
1. ASPL 13													
1.		MINET Constance	1	1998	1	15:59	00:24	35:28	00:26	09:01	1h01'20		29,74
2.		JODRY Anaëlle	2	1994	2	16:32	00:28	35:58	00:28	08:50	1h02'17	à 0'57	29,29
10.		JOINVILLE Charlotte	10	1985	10	16:58	00:32	36:47	00:32	09:10	1h04'02	à 2'42	28,49
30.		RAQUEL Sanchez Gallardo	(0)	1990	30	17:38	00:36	41:58	00:31	09:39	1h10'24	à 9'04	25,91
2. SARDINES TRIATHLON 33													
8.		BESSE Elsa	8	2007	8	17:01	00:23	36:45	00:23	09:07	1h03'42	à 2'22	28,63
9.		ARNOUX Josephine	9	2007	9	17:12	00:25	36:39	00:26	09:12	1h03'57	à 2'37	28,52
16.		NAVARRO Lou	16	2002	16	17:21	00:34	37:24	00:32	09:40	1h05'32	à 4'12	27,83
35.		CAROFF Ines	(0)	2007	35	19:50	00:28	40:28	00:26	10:38	1h11'52	à 10'32	25,38
48.		LAUER Coralie	(0)	2000	48	21:18	00:39	43:29	00:32	11:42	1h17'42	à 16'22	23,47
3. TRIATHL AIX 38													
3.		LELAI Pauline	3	1993	3	16:31	00:23	36:02	00:27	08:59	1h02'25	à 1'05	29,22
4.		LANGE BERTEAUX Lena	4	1995	4	16:43	00:27	35:47	00:28	09:08	1h02'35	à 1'15	29,15
31.		SAVATIER Lucile	31	2002	31	18:45	00:30	40:48	00:27	10:07	1h10'38	à 9'18	25,82
34.		VERRET NOUGRIGAT Ava	(0)	1996	34	18:18	00:28	42:04	00:34	10:06	1h11'32	à 10'12	25,50
37.		FOURNIER Valentine	(0)	1994	37	19:38	00:41	40:28	00:38	11:09	1h12'36	à 11'16	25,12
4. ANTIBES TRIATHLON 44													
5.		SABOURIN Beryl	5	1996	5	16:55	00:25	35:25	00:25	09:37	1h02'50	à 1'30	29,03
18.		VORDERWJELBECKE Sophia	18	1994	18	18:01	00:27	36:48	00:35	09:54	1h05'47	à 4'27	27,73
21.		SEVERIN Charlotte	21	1999	21	17:57	00:34	37:35	00:36	09:32	1h06'16	à 4'56	27,53
23.		ANNA Kitching	(0)	1963	23	18:12	00:47	37:16	00:34	09:55	1h06'45	à 5'25	27,33
26.		WALTERSPERGER Emmanuelle	(0)	1988	26	18:02	00:38	37:27	00:34	10:25	1h07'09	à 5'49	27,16
27.		RUSSO Fiona	(0)	2007	27	18:27	00:27	37:12	00:29	11:03	1h07'39	à 6'19	26,96
5. BMP MARSEILLE 48													
7.		PHELIDE Judith	7	1992	7	16:45	00:35	36:51	00:30	08:53	1h03'36	à 2'16	28,68
12.		MIGNE Estelle	12	1996	12	17:30	00:25	36:13	00:29	09:39	1h04'17	à 2'57	28,37
29.		TIZAMRINE Neumedia	29	1997	29	17:48	00:46	41:13	00:30	09:58	1h10'16	à 8'56	25,96
56.		PUTIGNY Lea	(0)	1994	56	19:43	00:43	51:33	00:39	10:41	1h23'21	à 22'01	21,88
6. DIGNE LES BAINS TRIATHLON 59													
14.		COULAUD Esther	14	1984	14	17:33	00:44	35:52	00:35	10:16	1h05'02	à 3'42	28,05
17.		MAZELIER Julie	17	1986	17	17:58	00:34	36:43	00:31	09:48	1h05'36	à 4'16	27,80
28.		LOGEAS Celia	28	1997	28	18:14	00:35	41:17	00:23	09:43	1h10'13	à 8'53	25,98

Pl.	Nat	Nom-prénom	Points	Année	Scratch	CAP1	T1	Vélo	T2	CAP2	Temps	Ecart	Moy km/h
6. DIGNE LES BAINS TRIATHLON 59 (suite)													
38.		BRAEMS Luna	(0)	2007	38	20:44	00:31	39:34	00:32	11:28	1h12'52	à 11'32	25,03
53.		DEFFONTAINES Nolwenn	(0)	1989	53	21:40	00:48	43:04	00:36	13:13	1h19'23	à 18'03	22,98
7. TEAM NISSA TRIATHLON 69													
6.		MARNONI Solene	6	2004	6	16:20	00:24	36:08	00:27	09:32	1h02'53	à 1'33	29,01
20.		DELCOURT Berangere	20	1999	20	18:03	00:31	36:49	00:33	10:14	1h06'12	à 4'52	27,55
43.		TERRAIL Margot	43	2005	43	20:29	00:29	41:26	00:28	11:40	1h14'33	à 13'13	24,47
8. GAP HAUTES ALPES TRIATHLON 79													
15.		OLIVIER Perrine	15	1981	15	17:56	00:32	36:50	00:23	09:33	1h05'15	à 3'55	27,95
22.		HOSPITAL Lena	22	2008	22	18:19	00:33	37:14	00:30	10:00	1h06'39	à 5'19	27,37
42.		BROCHIER Catherine	42	1975	42	18:25	00:54	43:47	00:58	10:13	1h14'19	à 12'59	24,54
9. LES CENTAURES DE PERTUIS 84													
13.		INNOCENTI Bettina	13	1986	13	17:53	00:34	35:42	00:29	10:04	1h04'45	à 3'25	28,17
24.		ARENA Silvia	24	1980	24	17:41	01:09	37:24	01:01	09:32	1h06'47	à 5'27	27,31
47.		DEPRAETERE Salome	47	1995	47	20:57	01:06	42:21	00:51	11:44	1h17'02	à 15'42	23,68
52.		GOUGOT Joanna	(0)	1998	52	21:20	00:54	43:16	00:47	12:27	1h18'46	à 17'26	23,16
58.		LE DALL Ambre	(0)	1996	58	23:34	01:02	45:13	01:01	13:32	1h24'24	à 23'04	21,61
10. AVIGNON LE PONTET TRIATHLON 87													
11.		AYME Laurie	11	2001	11	17:04	00:31	36:37	00:24	09:25	1h04'04	à 2'44	28,47
36.		MORNET Karen	36	1990	36	19:43	00:27	40:34	00:31	10:53	1h12'09	à 10'49	25,28
40.		JOUANEM Marine	40	1992	40	20:31	00:32	39:42	00:31	12:02	1h13'20	à 12'00	24,87
51.		CARRE Aurelia	(0)	1986	51	21:53	00:47	41:46	00:39	13:05	1h18'13	à 16'53	23,32
55.		MUGICA Clemence	(0)	1999	55	23:16	00:33	42:05	00:34	13:51	1h20'21	à 19'01	22,70
59.		BUENO Clothilde	(0)	2003	59	22:44	00:43	46:17	01:07	13:50	1h24'43	à 23'23	21,53
11. MARIIGNANE TRIATHLON 104													
32.		LE GORREC Sandrine	32	1971	32	19:16	00:29	40:25	00:34	10:11	1h10'57	à 9'37	25,71
33.		CHENE Coline	33	2000	33	19:19	00:29	40:16	00:36	10:17	1h11'00	à 9'40	25,69
39.		MANCINI Christel	39	1973	39	19:57	01:05	39:51	00:43	11:19	1h12'58	à 11'38	25,00
45.		CLERC Clementine	(0)	1999	45	21:20	00:48	41:07	00:36	11:44	1h15'36	à 14'16	24,13
12. MASSILIA TRIATHLON 110													
25.		VERKINDT Chloe	25	1991	25	18:34	00:28	37:06	00:31	10:13	1h06'53	à 5'33	27,27
41.		GIRARDIN Clemence	41	1992	41	20:56	00:37	39:15	00:33	12:22	1h13'45	à 12'25	24,73
44.		LE RUYET Philippine	44	1993	44	19:25	00:41	42:17	01:39	11:00	1h15'04	à 13'44	24,30
50.		BAUDOIN Megane	(0)	1990	50	21:21	00:57	42:30	00:58	12:11	1h17'59	à 16'39	23,39
13. A.C.ORANGE 114													
19.		FOUQUET Mathilde	19	1996	19	17:55	00:43	36:42	00:38	09:59	1h05'58	à 4'38	27,65
46.		TABAREAU Manon	46	1996	46	20:03	00:34	43:47	00:41	11:34	1h16'41	à 15'21	23,79

Pl.	Nat	Nom-prénom	Points	Année	Scratch	CAP1	T1	Vélo	T2	CAP2	Temps	Ecart	Moy km/h
13. A.C.ORANGE 114 (suite)													
49.		TRUFFO Pauline	49	1985	49	21:38	00:33	43:22	00:33	11:49	1h17'57	à 16'37	23,40
54.		PERROT Mathilde	(0)	1999	54	22:14	00:56	42:44	00:40	12:55	1h19'30	à 18'10	22,94
57.		PICARD Elodie	(0)	1977	57	22:56	00:47	46:55	00:30	12:59	1h24'08	à 22'48	21,68